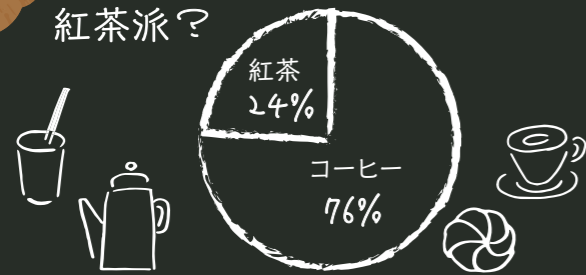


DEKO Cafe

# WALTZの アイスコーヒー& アイスティー

暑い日に飲みたくなる、キーンと冷えたアイスコーヒー&アイスティー。  
自宅でも手軽においしく楽しみたいという方のために、今回はコーヒーや紅茶を扱う  
ワルツ株式会社や組合員に聞いた、おうちカフェの楽しみ方を紹介します！

Q1 あなたはコーヒー派？  
紅茶派？



Q2 このわりポイントは何？

- COFFEE  
コーヒーで作った氷で冷やして飲みます。  
(関市 SOLIOさん)
- TEA  
香りが好きなので必ずアールグレイを選びます。  
(高山市 ゆうママさん)

## Q & A \教えて!!/ コーヒー&紅茶のあれこれ

Q 通常のコーヒー豆とカフェインレスのものの違いは何ですか？  
(高山市 ゆかんぼんさん)

A 日本では、カフェインを90%以上取り除いたもの(ほとんどは焙煎前の生豆の状態除去)をカフェインレスと呼びます。まったくカフェインが含まれないわけではないので、注意が必要です。

Q 香りや濃さなど、ワルツさんのこだわりを教えてください。  
(関市 とーしんさん)

A リキッドのアイスコーヒーやアイスティーは、香料・着色料・保存料を一切使用していない分、原料のコーヒー豆や茶葉を贅沢に使用し、しっかりとした濃い味わいを実現しています。

ワルツ株式会社  
特販グループ営業  
みやざわ かずや  
宮澤 和也さん

ワルツ株式会社  
ホームページ



Q アイスコーヒー用とホットコーヒー用の豆は何が違うのですか？  
(各務原市 ふゆさん)

A 豆自体にアイス用・ホット用がある訳ではないですが、焙煎度合(生豆を炒る加熱工程)で向き不向きがあります。アイス用には、焙煎時間が長く苦味が強い「深煎りコーヒー」がおすすめです。

Q 封を開けた後に茶葉が酸化しないよう、紅茶の正しい保存方法が知りたいです。  
(瑞穂市 まかりさん)

A 茶葉もコーヒー豆も空気になるべく触れさせないよう、製品袋から空気を抜き、密封容器で袋ごと保管します。直射日光が当たる、高温多湿な場所は避けて保存してください。

## Q3 アイスコーヒー&アイスティーは自分で淹れ派？ 買う派？

買う派

ワルツのアイスコーヒー(無糖)は氷を入れても薄くならずおいしいです。  
(恵那市 ぽっちゃさん)



淹れる派

アイスコーヒーは、必ず深煎りの豆で淹れています。  
(大垣市 おちやこさん)

ワルツ  
アイスコーヒー  
(無糖)1L  
本体価格 298円  
税込価格 321円  
次回予定 8月5週

買う派

ワルツさんの物しか購入しません。急にいる時はコンビニのストレートティーで。  
(岐阜市 ニャーコさん)



淹れる派


氷をたっぷり入れても薄くならないように、ちょっと濃い目に淹れます。  
(羽島市 安藤さん)

ワルツプレミアム  
アイスティー  
(無糖)1L  
本体価格 260円  
税込価格 280円  
次回予定 8月3週

CHECK

## コーヒー&紅茶の美味しい淹れかた

### アイスコーヒーの淹れ方 4杯分




① コーヒーの粉を40g計量し、フィルターにセット。90℃前後のお湯を用意する。

**[Point 濃く抽出する!]**  
抽出するコーヒーの量を半分(2杯分)にし、濃く淹れる。



② 粉全体をお湯で湿らせるイメージで少しずつ注いでいき、30秒ほど蒸らす。2湯目以降は3回~5回に分けて中心から500円玉ほどの大きさで湯を注ぎ、分量まで抽出できたらドリッパーを外す。



③ 濃く抽出した2杯分のコーヒーに4杯分まで氷を入れて出来上がり。

**[Point 氷で急冷する!]**  
一気に急冷することで香りと旨味を閉じ込める。



氷を入れた  
グラスに  
注いだら  
完成!



\おすすめ!\  
コクが深くほろ苦い味わいが特徴です。あなたのブレンド 200g (レギュラーコーヒー) 本体価格568円 税込価格613円 次回予定 8月5週

### アイスティーの淹れ方 4杯分



① ティーバッグ4袋を抽出器具に入れ、沸騰したての熱湯を注ぐ。

**[Point 濃く抽出する!]**  
抽出する紅茶の量を半分(2杯分)にし、濃く淹れる。



② フタをして3分ほど蒸らし、時間が経ったらティーバッグを取り出す。半分時間が経ったら、ティーバッグをゆっくり1周まわす。

**[Point 触り過ぎない!]**  
ティーバッグを何周もまわしたり、ティースプーンなどで、押しつぶさない。



③ 濃く抽出した2杯分の紅茶に4杯分まで氷を入れて出来上がり。

**[Point 氷で急冷する!]**  
一気に急冷することで香りと旨味を閉じ込める。



氷を入れた  
グラスに  
注いだら  
完成!



\おすすめ!\  
色んなフレーバーティーを使って、自分好みのフレーバーアイスティーを作ってみましょう! 組み合わせは自分次第!  
(例: アップル2袋×ピーチ2袋)  
Dilmah紅茶 フレーバー・バラエティパック (ティーバッグ) 20g(6種・10袋) 本体価格320円 税込価格345円 次回予定 8月4週

### スクールバッグプロジェクト

ディルマの紅茶1点購入につき1円がスリランカの児童にスクールバッグを届ける活動に役立てられます。

