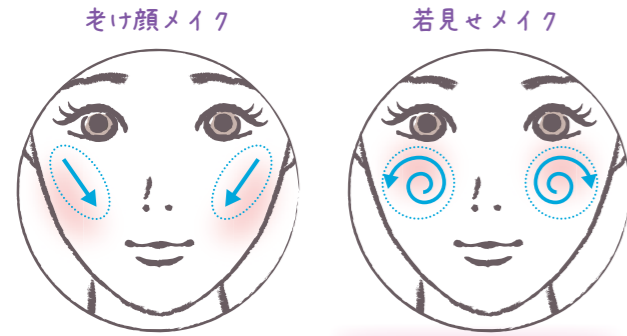


# 若々しく、綺麗にみせるメイク術

## 3大老け顔ポイントメイク 20代のメイクのまま止まっていますか？

- ファンデーションの厚塗り
- 細く大きくカーブした眉
- 頬に斜めに入れたチーク

### チーク 頬全体にふんわり広げましょう



**NG**  
斜めに楕円状に入れるのは避けましょう。

ブラシにとったチークを手の甲で馴染ませ、頬の一番高い部分から円を描くように広げます。

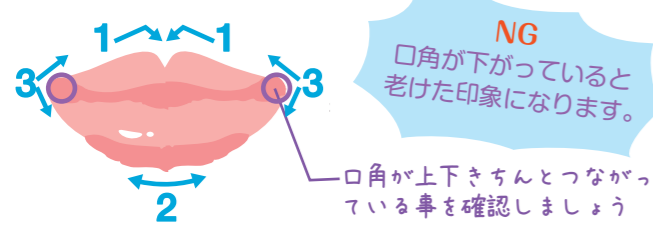
### ファンデーション



BBクリームを両手の3本指でなじませ、指全体を使って顔の中心から外側に向けて伸ばします。

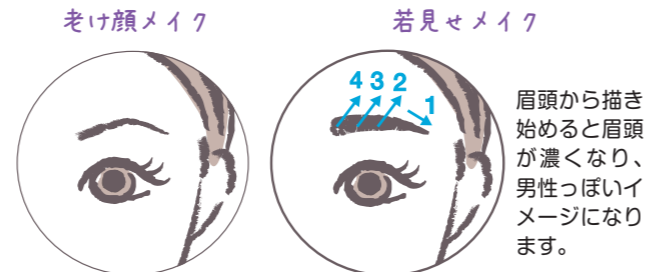
**花艶 マルチカバーBB**  
30g  
本体価格 1,480円  
税込価格 1,598円

### リップ 頬全体にふんわり広げましょう



- 1 上唇の山の輪郭を左右対称に描きます。
- 2 下唇の中心の輪郭を描きます。
- 3 口角から上唇の山、下唇の中心に向かって輪郭を描きます。
- 4 最後に輪郭の内側を塗ります。

### 眉 自然な太さでストレートな形にしましょう



**NG**  
細くてカーブの大きい形は、老け顔・きつい印象になります。

1から4の順に眉山から眉尻、眉山から眉頭に向かって、1本ずつ眉毛を足すように描きます。

# スキンケアで素肌美人

加齢による肌の悩みの多くはシミ、しわ、たるみ。その一番の原因となるものが乾燥です。セルビナシリーズは保湿力に優れたうるおい成分を配合し、弾むようなハリとなめらかなツヤを導きます。

クローズアップ わたしの逸品

## STEP 1 化粧水

- 1 洗顔後、手のひらに適量(500円硬貨大)をとり両手のひらをあわせ温めます。
- 2 手のひら全体で顔を包み込み、中心から耳の前まで馴染ませます。
- 3 年齢が出やすい首元やデコルテにもしっかりつけます。



**Point** 手のぬくもりを利用して奥まで浸透



乾燥によるしわが気になる箇所は、手アイロンが効果的！化粧水が肌の奥まで浸透し、ふっくらした肌になります。

**セルビナ 化粧水**  
155ml  
本体価格 3,810円  
税込価格 4,114円

## STEP 2 美容液 年齢肌の必須アイテム

化粧水だけでは補いきれない潤い不足を、美容液でカバーします。



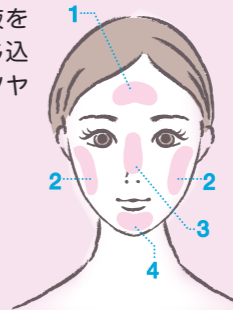
**セルビナ 美容液** 30ml  
本体価格 4,760円  
税込価格 5,140円



- 1 手のひらに適量(ポンプ2回押分)をとり、目もと、口もとの乾燥しやすい場所を中心に、顔全体に馴染ませます。

## STEP 3 クリーム

化粧水や美容液をしっかりと閉じ込め、肌にハリ・ツヤをあたえます。




- 1 指先に適量(パール1粒分)をとり、乾燥しやすい場所(1から4の順)に均等に付けます。
- 2 少しずつ伸ばして顔全体に馴染ませます。

**セルビナ クリーム** 35g  
本体価格 4,760円  
税込価格 5,140円

教えて！年齢にあったエイジングケア&メイク術

「シミ・しわが増えて...」「目の下にたるみが出てきて...」「年齢による肌の悩みは多くの女性が抱えているもの。昔のままのメイク方法ではカバーし切れなくて...という方も多いのでは。今回は株式会社クラブコスメチックスの小山さん・田葉井さんに、年齢にあったスキンケアと、若々しくキレイに見せるメイク方法を教えていただきました。」

※エイジングケアとは年齢に応じた肌のうるおいケアのことです。



可児市 早崎さん  
とても綺麗になりました！



7月5日に西濃支所で化粧品学習会を開催しました。

チークの自然な方法を教えていた  
だいてよかったです。  
(岐阜市 梶浦さん)  
普段口紅をつけていなかったけど、  
今日試してみたら自然だったので、  
これからは使ってみようと思います。  
(大垣市 山田さん)



セルビナシリーズは肌への馴染みが  
良く、良い香りでした。  
(岐阜市 藤村さん)  
セルビナ化粧水は水分が肌にしみ  
込んでいく！という感じすごいで  
す。  
(岐阜市 岩清水さん)  
10歳、20歳若くなった気がします。  
(可児市 中根さん)

学習会に参加した  
組合員さんの声